



Königspaket

**DIE GROÙE
OSTEREIERSUCHE
FÜR DRINNEN & DRAUßEN**

Das Werk und seine Teile sind urheberrechtlich geschützt. Jede Nutzung in anderen als den gesetzlich zugelassenen Fällen bedarf der vorherigen schriftlichen Einwilligung des Herausgebers.


Hinweis §52a UrhG: Weder das Werk noch seine Teile dürfen ohne eine solche Einwilligung weitergegeben oder in ein Netzwerk eingestellt werden.

Das gilt auch für Intranets von Schulen und sonstigen Bildungseinrichtungen. Fotomechanische oder andere Wiedergabeverfahren nur mit Genehmigung des Herausgebers.

© 2024 Grundschkönig GmbH
Klotzersiedlung, 4, 94227 Zwiesel
Alle Rechte vorbehalten.

grundschulkoenig.de

Redaktion: Verena Druhm, Sabrina Nägl



Die große Ostereiersuche



Achtung! Diese Seiten sind nur für die Erwachsenen
- ihr Kinder wollt ja auf Eiersuche gehen!!!

Liebe Erwachsene,

schickt die Kinder doch einmal kreuz und quer durch die Wohnung oder den Garten auf Eiersuche. Bei jedem richtig gefundenen Ei erwartet die Kinder ein kleines Rätsel, das einen Hinweis auf das nächste zu suchende Ei gibt. Die Kinder markieren den Lösungsbuchstaben des richtigen Eis und wissen, welches Ei sie nun suchen müssen. Am Ende der Suche ergeben die Buchstaben ein Bild und ein Lösungswort.

Die Suche ist schnell vorbereitet:

- Druckt die Vorlagen aus
- Schneidet die Eier aus und verteilt sie im Haus.
- Legt zu jedem Ei das farblich passende Aufgabenblatt.
- Schon kann es losgehen mit Aufgabe 1!

Am Ende der Suche sollte eine kleine Überraschung auf die Kinder warten, z.B. ein kleines Osternest, ein Teller mit leckeren Fruchtspießen oder gemeinsames Waffelbacken.






Die Eiersuche kann in zwei Varianten ausgeführt werden.

- **Variante 1 (einfach): 5 Eier mit 5 Aufgaben verstecken**
 1. Schneidet die Eier vom **Vorbereitungsbogen 1** aus und verteilt sie im Haus.
 2. Druckt die Aufgabenblätter (1-6) aus. Faltet die Aufgabenblätter 2 bis 6 und legt sie jeweils in die Nähe des farblich passenden Eies.
Hinweis: Oben links ist das zugehörige Ei noch einmal abgebildet.
 3. Die Kinder starten mit Aufgabe 1.
- **Variante 2: wie oben + 10 weitere, ähnliche Eier (die Finten)**
Bei dieser Variante werden die Eier von Vorbereitungsbogen 1-3 ausgeschnitten und verteilt. Zu den „falschen Eiern“ gibt es aber keine Aufgabenblätter. Dann muss das letzte Rätsel noch einmal gelöst werden.

Vorbereitungsbogen 1

Schneidet diese Eier aus und legt zu jedem Ei das farblich passende **Aufgabenblatt (2-6)** gefaltet oder in einem Briefumschlag in die Nähe des Eis.




Tipp: Für einen besseren Halt könnt ihr die Eier auch vorher auf Tonkarton aufkleben oder nach dem Ausschneiden laminieren.



Vorbereitungsbogen 2

Schneidet diese Eier aus und verteilt sie mit den anderen im Haus




Tipp: Für einen besseren Halt könnt ihr die Eier auch vorher auf Tonkarton aufkleben oder nach dem Ausschneiden laminieren.



Vorbereitungsbogen 3

Schneidet diese Eier aus und verteilt sie mit den anderen im Haus

Tipp: Für einen besseren Halt könnt ihr die Eier auch vorher auf Tonkarton aufkleben oder nach dem Ausschneiden laminieren.



Aufgabenblatt 1


Liebe Kinder,

der Osterhase war fleißig und hat viele Eier versteckt. Versuche seine fünf Lieblingseier in der richtigen Reihenfolge zu finden. Löse dazu das Rätsel auf dem Aufgabenblatt in der Nähe des Eis und du erhältst einen Hinweis, welches von drei Eiern du als nächstes suchen sollst. Markiere den Buchstaben beim richtigen Ei, denn den benötigst du noch für das Lösungswort am Ende der Suche. Und nun viel Spaß dabei!


Bald ist Ostern und der junge Osterhase will unbedingt Eier färben. Doch, ohje! Leider sind sie durcheinandergeraten. Wem gehört welches Ei? Finde das Ei des Osterhasen.

Lies dir die Sätze genau durch. Markiere den richtigen Buchstaben des Eis und suche es.


Lea hat ihr Ei mit Punkten bemalt.
 Dominiks Ei ist grün.
 Das Ei von Lukas ist einfarbig.
 Sinas hat viele Streifen.




O



P



W



D



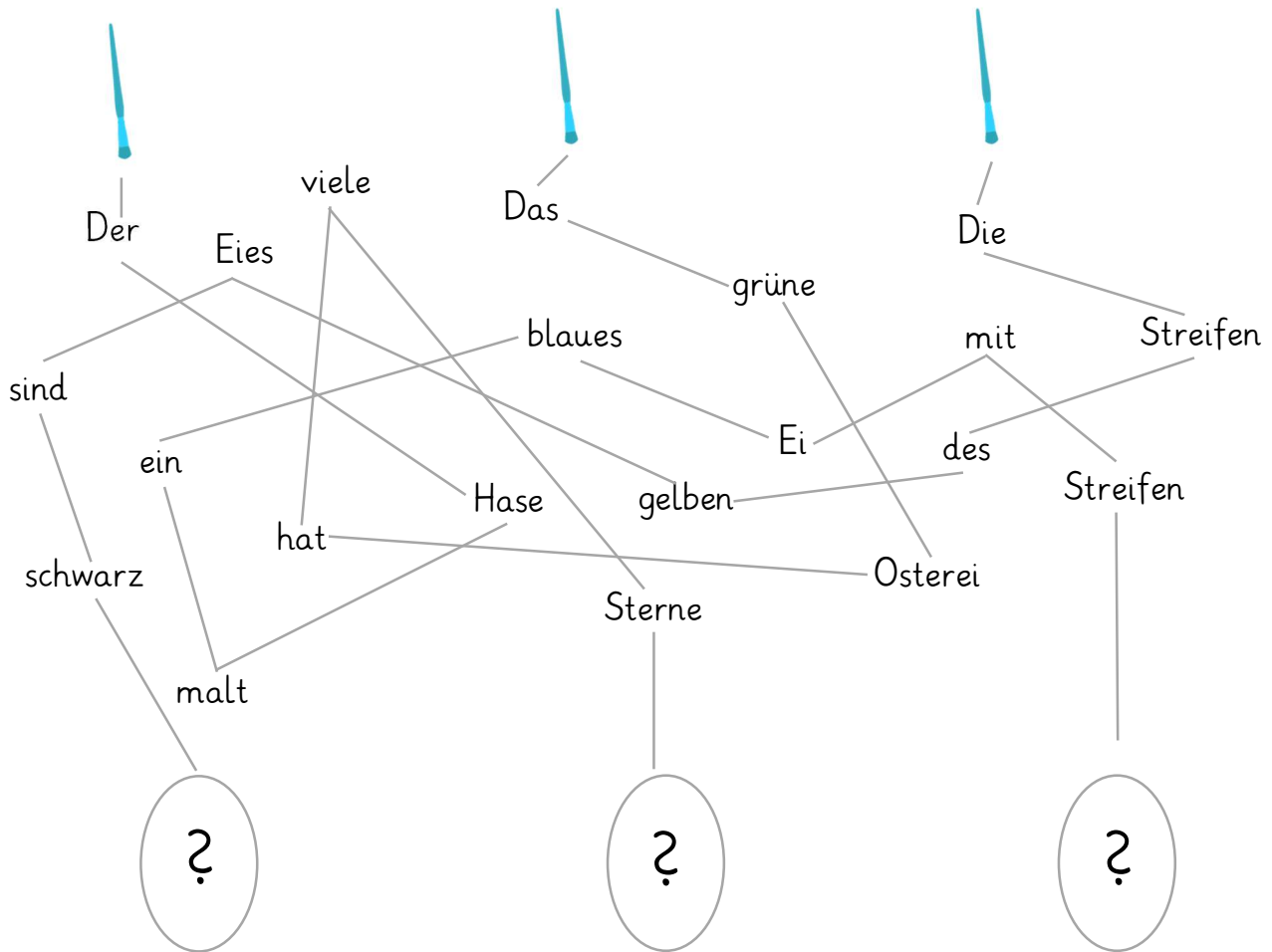
L

Aufgabenblatt 2




Du hast das richtige Ei gefunden.
Löse die Aufgabe und erhalte einen Hinweis auf das nächste Ei.

Wie hat der Hase das nächste Ei angemalt? Folge seinen Pinselstrichen.




Erkennst du den Hinweis? Markiere den Buchstaben des richtigen Eis und suche es.

T



A




I



Aufgabenblatt 3

Du hast das richtige Ei gefunden!
 Löse die Aufgabe und erhalte einen Hinweis auf das nächste Ei!



Giterrätsel: Finde die Wörter im Gitter und male sie farbig aus.

E	I	N	A	N	M	A	L	E	N
O	S	T	E	R	F	E	U	E	R
B	L	A	N	E	S	T	U	E	S
E	I	H	O	P	P	E	L	N	M
B	U	N	T	I	T	L	A	M	M
V	E	R	S	T	E	C	K	G	E
L	B	E	N	H	Ü	H	N	E	R
W	E	L	H	A	S	E	L	E	N


- Hase
- anmalen
- bunt
- Versteck
- Nest
- Hühner
- hoppeln
- Osterfeuer
- Lamm

Lösung: _____


Erkennst du den Hinweis? Markiere den Buchstaben des richtigen Eis und suche es.



K




B



E

Aufgabenblatt 4



Du hast das richtige Ei gefunden!
 Löse die Aufgabe und erhalte einen Hinweis auf das nächste Ei!




Kannst du die Geheimschrift lesen?

Tipp: Ein Spiegel könnte helfen.


Blau ans.
 wählte er die Farben Lila und
 Osterier mit Herzen. Dabei
 Künstler, malte mit Vorliebe
 Der Osterhase, ein pedapter

Lösung: _____

Erkennst du den Hinweis? Markiere den Buchstaben des richtigen Eis und suche es.



Aufgabenblatt 5



Du hast das richtige Ei gefunden!
Löse die Aufgabe und erhalte einen Hinweis auf das nächste Ei!

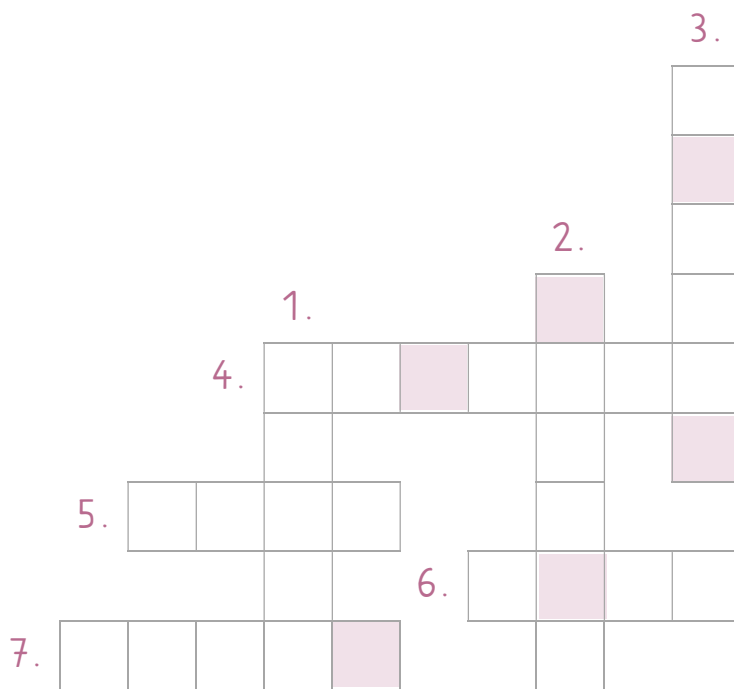
Kreuzworträtsel: Bringe die Buchstaben aus den rosa Feldern in die richtige Reihenfolge.

senkrecht

1. Das braucht der Hase zum Malen
2. Die Pflanzen bekommen bunte Blüten.
Wie schön sie _____.
3. Anna freut sich auf das _____
der Ostereier.


waagrecht

4. Ostern feiern viele daheim mit der
eigenen _____.
5. Der Osterhase trägt die Ostereier in
einem _____.
6. Die Eier liegen in einem _____.
7. In den Bäumen zwitschern die _____.




Auf dem Ei sind:


Markiere den Buchstaben des richtigen Eis und suche es.



I




P




U

Aufgabenblatt 6

Male richtig an. Verwende die Buchstaben aus den Arbeitsblättern, die du markiert hast.









Aufgabe 1	Aufgabe 2	Aufgabe 3	Aufgabe 4	Aufgabe 5	ohne Buchstaben
rot	rosa	braun	grün	schwarz	blau



Wenn du alle Rätsel richtig gelöst hast, siehst du eine Blume. Sie blüht zu Ostern in vielen Gärten. Es ist eine _____.

Frohe  stern!

Lösungshinweis für die Eltern

Aufgabe	richtiges Ei	Lösungsbuchstabe	Hinweis
1		L	bleibt übrig
2		T	Der Hase malt ein blaues Ei mit Streifen.
3		E	Ein blaues Ei mit gelben Wellen.
4		U	Herzen lila blau
5		P	Auf dem nächsten Ei sind Blumen.
6			Es ist eine Tulpe.

3.

2.

1.

4.

5.

6.

7.

```

      S
      U
      C
      H
    B
  F A M I L I E
  A           Ü   N
K O R B       H
      B       N E S T
V Ö G E L     N
  
```